



# Verificación Diagnóstica 2017

## Resultados

## Verificación Diagnóstica

- En cumplimiento de las atribuciones de vigilancia en materia de derecho de acceso a la información pública que posee la Comisión, se realizó la **verificación diagnóstica (27 junio – 11 Septiembre)**, la cual consta de dos fases.

## Verificación Diagnóstica

- **Fase I.** Revisión de las obligaciones de transparencia previstas en los artículos 95 a 107 de la **Ley de Transparencia y Acceso a la Información Pública del Estado de Sinaloa**, para detectar áreas de oportunidad de cada sujeto obligado, a partir de lo cual se formularán observaciones y/o recomendaciones.
- **Fase II.** Seguimiento a la atención de las observaciones y/o recomendaciones emitidas en la primera fase.

## Verificación Diagnóstica

Sujetos Evaluados 97	Fracciones Evaluadas 4,944	Criterios Evaluados 127,637
Promedio Sustantivos 60.93 %	Promedio Adjetivos 69.29 %	Índice Estatal de Cumplimiento en Portales de Transparencia 64.29%

## Verificación Diagnóstica

Se asignaron los siguientes valores según el cumplimiento de cada criterio:

**0 = NO CUMPLE**

**0.5 = CUMPLE PARCIALMENTE**

**1 = SÍ CUMPLE**

**1 = JUSTIFICADO \***

Para obtener el resultado del índice de cumplimiento de las obligaciones de transparencia de cada sujeto obligado se establecieron los siguientes ponderaciones, para los **criterios sustantivos** de contenido 60% y 40% a los **criterios adjetivos** de actualización, confiabilidad y de formato.

\* Cuando el registro no tiene información y el SO mediante notas justifica su inexistencia.

## Verificación Diagnóstica

- Gráficas de porcentajes obtenidos por sujetos obligados verificados, bajo los siguientes parámetros de evaluación.

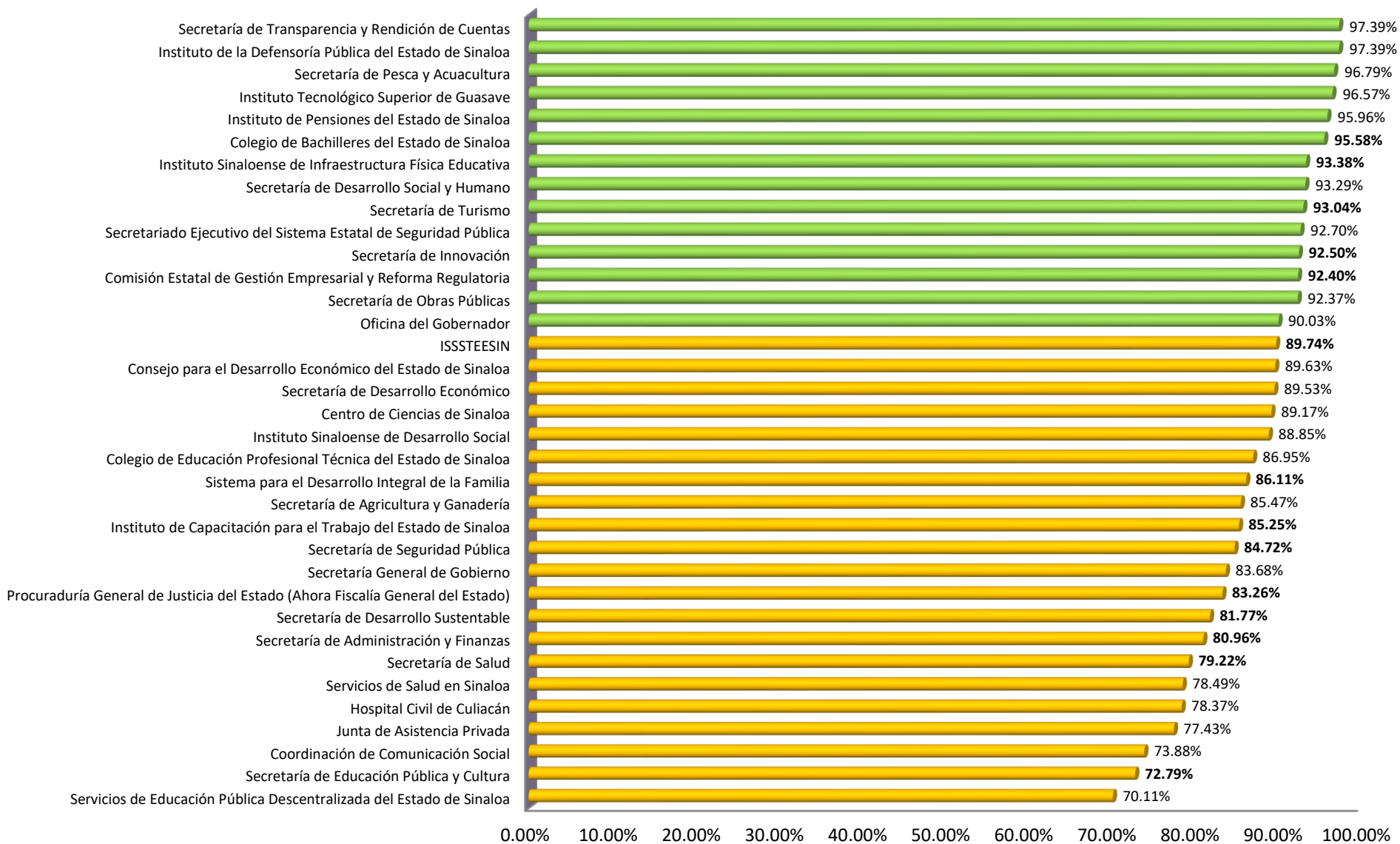
<b>NO SATISFACTORIO</b>	<b>SATISFACTORIO</b>	<b>SOBRESALIENTE</b>
0.00 a 69.99	70.00 a 89.99	90.00 a 100.00

## Resultados

## Verificación Diagnóstica

Promedio obtenido por grupo de sujetos obligados.

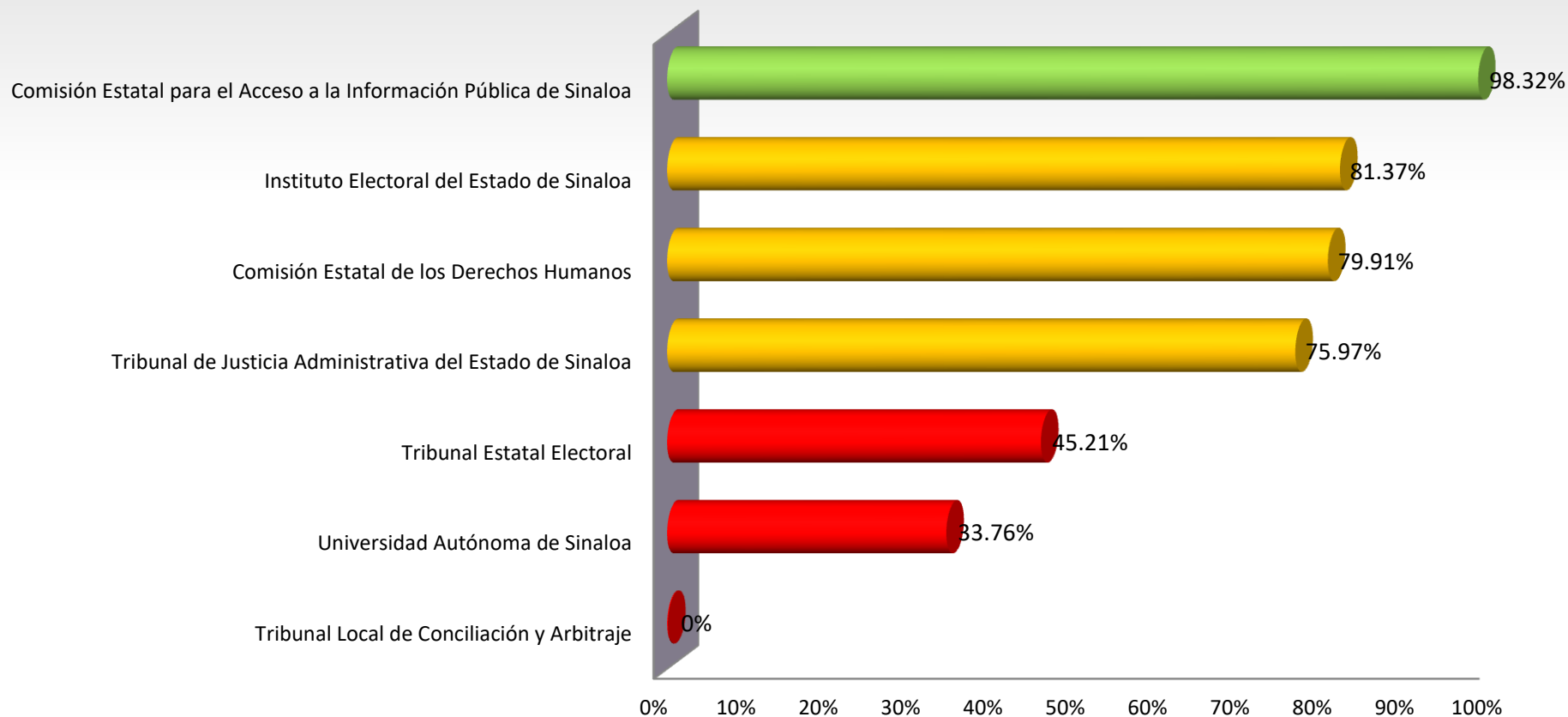
Sujeto Obligado	Promedio de cumplimiento
Poder Legislativo	92.78%
Poder Judicial	91.35%
Poder Ejecutivo	87.28%
Organismos Autónomos	59.00%
Municipios	58.65%
Partidos Políticos	48.00%
Sindicatos	29.73%





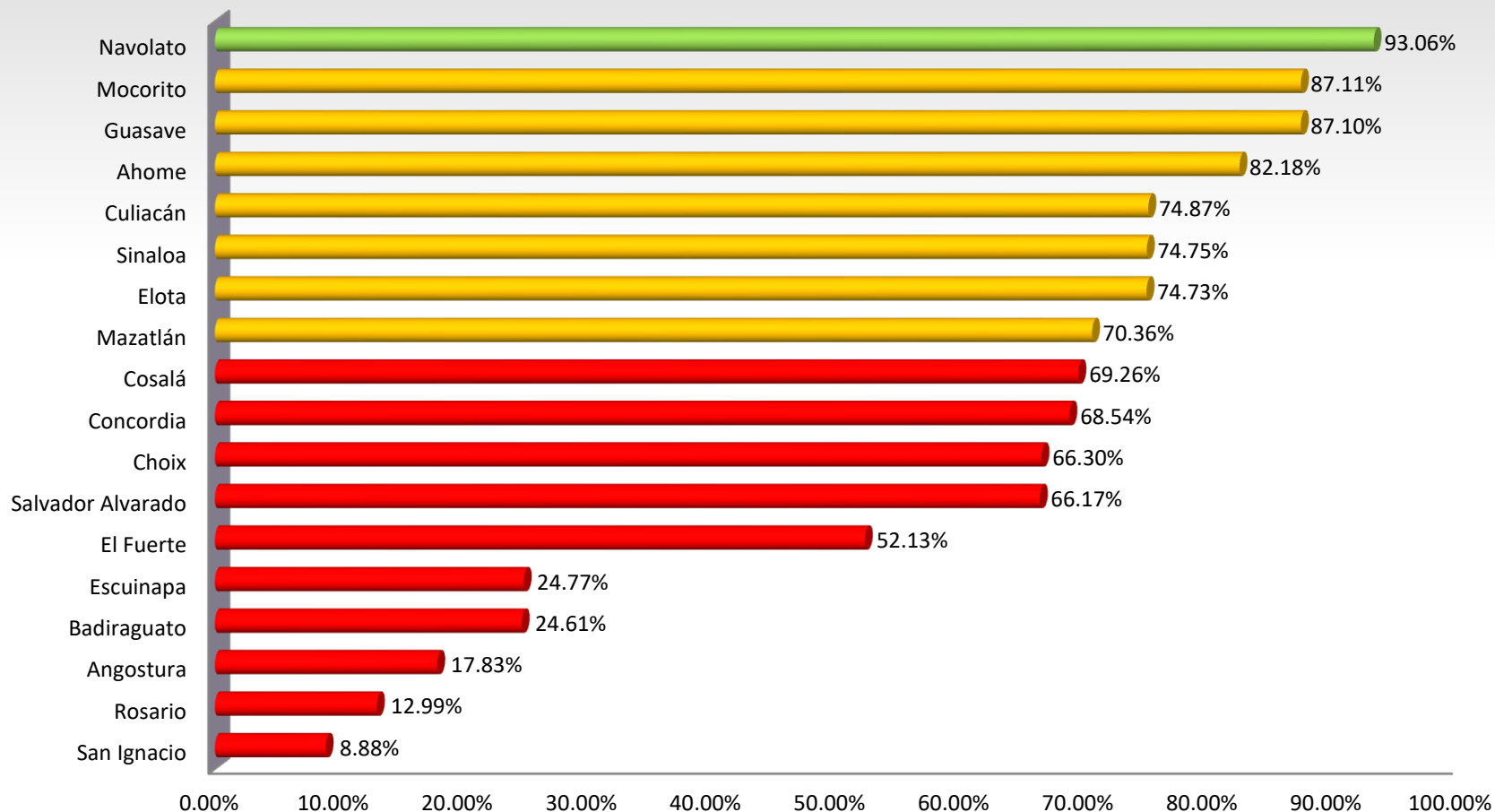
## Organismos Autónomos

## Verificación Diagnóstica



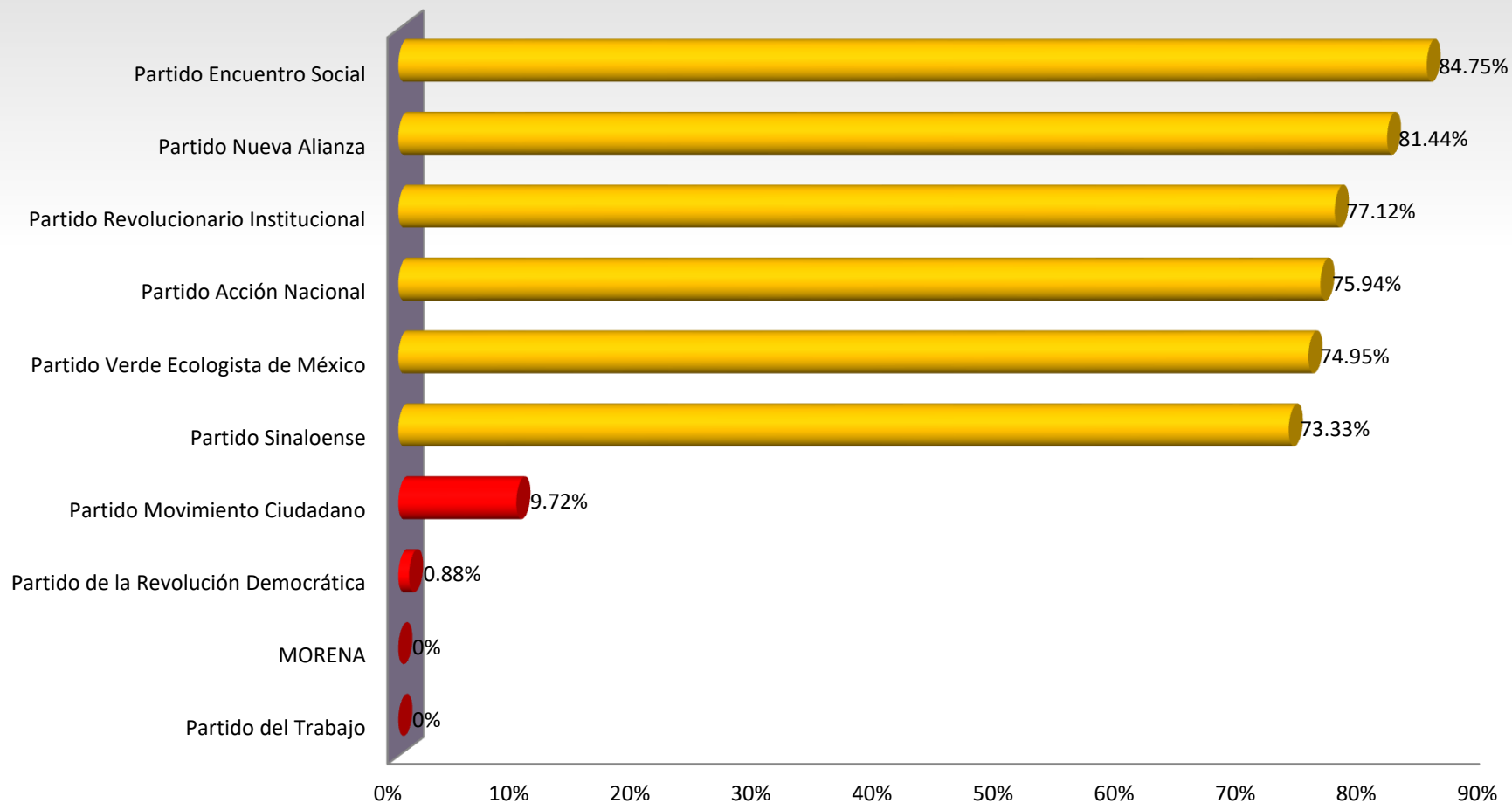
## Ayuntamientos

## Verificación Diagnóstica



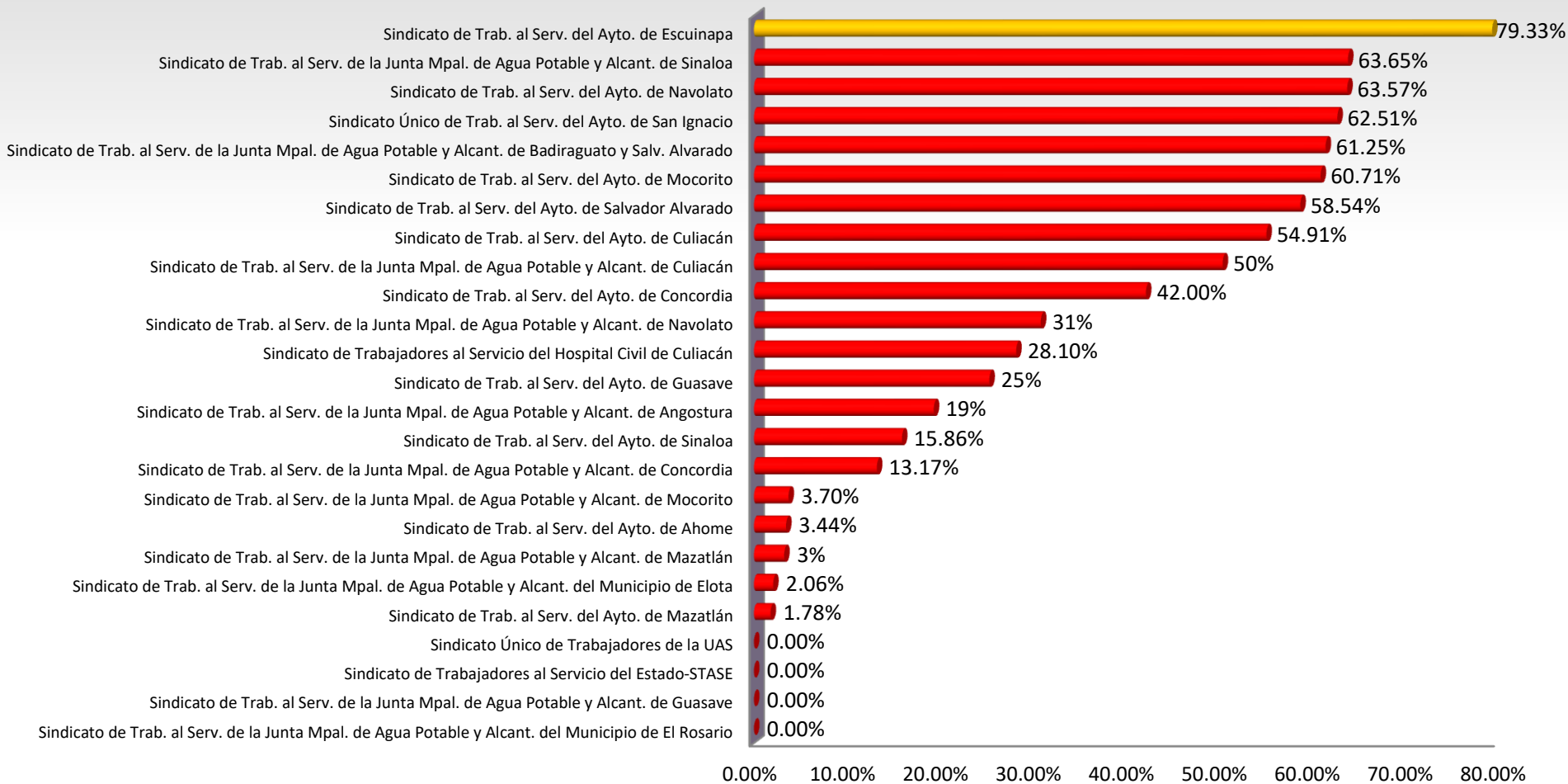
## Partidos Políticos

## Verificación Diagnóstica

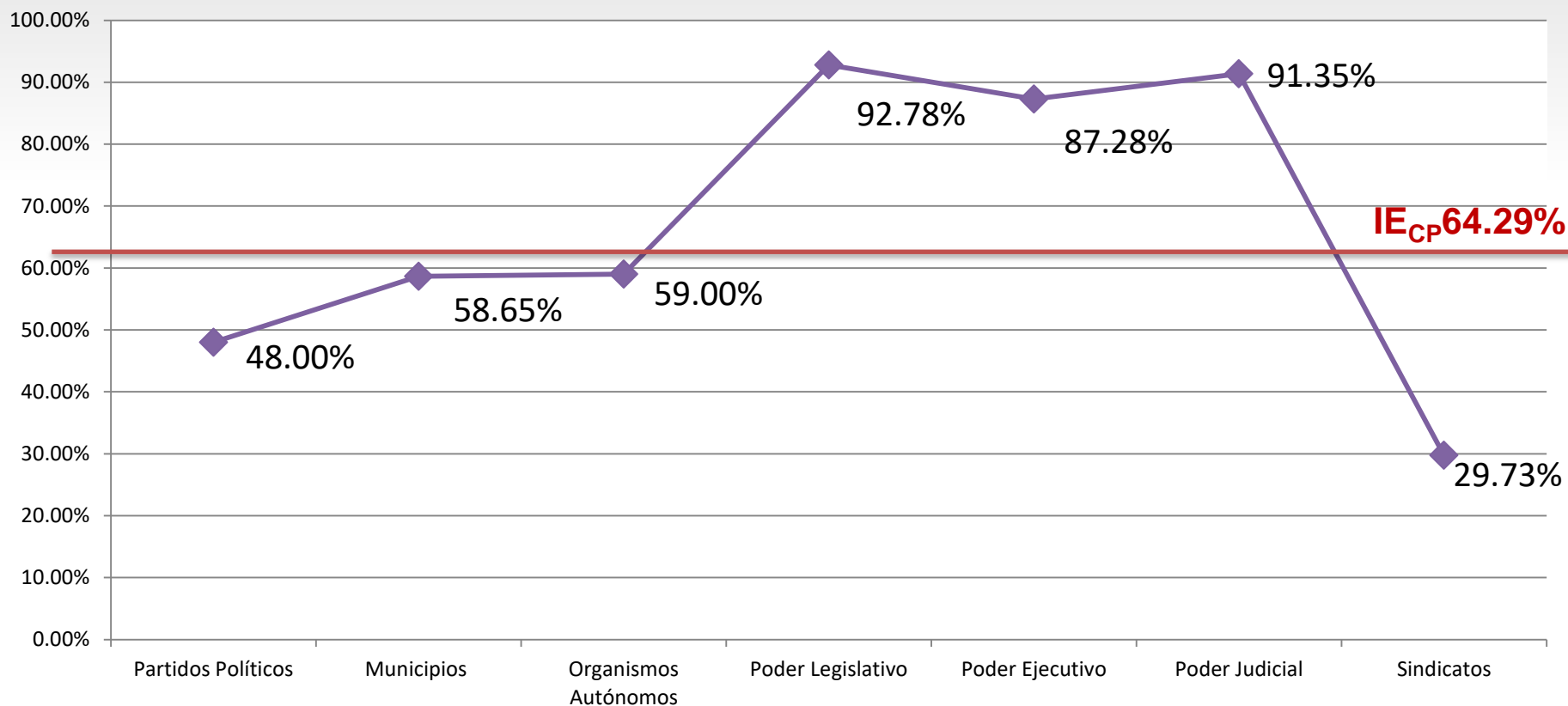


## Sindicatos

## Verificación Diagnóstica



## Índice Estatal de Cumplimiento en Portales de Transparencia (IE<sub>CPT</sub>)



## Ranking de la Verificación Diagnóstica

<b>1</b>	Comisión Estatal para el Acceso a la Información Pública de Sinaloa	98.32%
<b>2</b>	Secretaría de Transparencia y Rendición de Cuentas	97.39%
<b>2</b>	Instituto de la Defensoría Pública del Estado de Sinaloa	97.39%
<b>3</b>	Secretaría de Pesca y Acuacultura	96.79%
<b>4</b>	Instituto Tecnológico Superior de Guasave	96.57%
<b>5</b>	Instituto de Pensiones del Estado de Sinaloa	95.96%
<b>6</b>	Colegio de Bachilleres del Estado de Sinaloa	95.58%
<b>7</b>	Instituto Sinaloense de Infraestructura Física Educativa	93.38%
<b>8</b>	Secretaría de Desarrollo Social y Humano	93.29%
<b>9</b>	Ayuntamiento de Navolato	93.06%
<b>10</b>	Secretaría de Turismo	93.04%
<b>11</b>	Congreso del Estado de Sinaloa	92.78%
<b>12</b>	Secretariado Ejecutivo del Sistema Estatal de Seguridad Pública	92.70%
<b>13</b>	Secretaría de Innovación	92.50%
<b>14</b>	Comisión Estatal de Gestión Empresarial y Reforma Regulatoria	92.40%
<b>15</b>	Secretaría de Obras Públicas	92.37%
<b>16</b>	Supremo Tribunal de Justicia del Estado de Sinaloa	91.35%
<b>17</b>	Oficina del Gobernador	90.03%
<b>18</b>	ISSSTEESIN	89.74%
<b>19</b>	Consejo para el Desarrollo Económico del Estado de Sinaloa	89.63%
<b>20</b>	Secretaría de Desarrollo Económico	89.53%

## Ranking de la Verificación Diagnóstica

<b>21</b>	Centro de Ciencias de Sinaloa	89.17%
<b>22</b>	Instituto Sinaloense de Desarrollo Social	88.85%
<b>23</b>	Ayuntamiento de Mocorito	87.11%
<b>24</b>	Ayuntamiento de Guasave	87.10%
<b>25</b>	Colegio de Educación Profesional Técnica del Estado de Sinaloa	86.95%
<b>26</b>	Sistema para el Desarrollo Integral de la Familia	86.11%
<b>27</b>	Secretaría de Agricultura y Ganadería	85.47%
<b>28</b>	Instituto de Capacitación para el Trabajo del Estado de Sinaloa	85.25%
<b>29</b>	Partido Encuentro Social	84.75%
<b>30</b>	Secretaría de Seguridad Pública	84.72%
<b>31</b>	Secretaría General de Gobierno	83.68%
<b>32</b>	Procuraduría General de Justicia del Estado (Ahora Fiscalía General del Estado)	83.26%
<b>33</b>	Ayuntamiento de Ahome	82.18%
<b>34</b>	Secretaría de Desarrollo Sustentable	81.77%
<b>35</b>	Partido Nueva Alianza	81.44%
<b>36</b>	Instituto Electoral del Estado de Sinaloa	81.37%
<b>37</b>	Secretaría de Administración y Finanzas	80.96%
<b>38</b>	Comisión Estatal de los Derechos Humanos	79.91%
<b>39</b>	Sindicato de Trab. al Serv. del Ayto. de Escuinapa	79.33%
<b>40</b>	Secretaría de Salud	79.22%

## Ranking de la Verificación Diagnóstica

<b>41</b>	Servicios de Salud en Sinaloa	78.49%
<b>42</b>	Hospital Civil de Culiacán	78.37%
<b>43</b>	Junta de Asistencia Privada	77.43%
<b>44</b>	Partido Revolucionario Institucional	77.12%
<b>45</b>	Tribunal de Justicia Administrativa del Estado de Sinaloa	75.97%
<b>46</b>	Partido Acción Nacional	75.94%
<b>47</b>	Partido Verde Ecologista de México	74.95%
<b>48</b>	Ayuntamiento de Culiacán	74.87%
<b>49</b>	Ayuntamiento de Sinaloa	74.75%
<b>50</b>	Ayuntamiento de Elota	74.73%
<b>51</b>	Coordinación de Comunicación Social	73.88%
<b>52</b>	Partido Sinaloense	73.33%
<b>53</b>	Secretaría de Educación Pública y Cultura	72.79%
<b>54</b>	Ayuntamiento de Mazatlán	70.36%
<b>55</b>	Servicios de Educación Pública Descentralizada del Estado de Sinaloa	70.11%
<b>56</b>	Ayuntamiento de Cosalá	69.26%
<b>57</b>	Ayuntamiento de Concordia	68.54%
<b>58</b>	Ayuntamiento de Choix	66.30%
<b>59</b>	Ayuntamiento de Salvador Alvarado	66.17%
<b>60</b>	Sindicato de Trab. al Serv. de la Junta Mpal. de Agua Potable y Alcant. de Sinaloa	63.65%



## Ranking de la Verificación Diagnóstica

<b>61</b>	Sindicato de Trab. al Serv. del Ayto. de Navolato	63.57%
<b>62</b>	Sindicato Único de Trab. al Serv. del Ayto. de San Ignacio	62.51%
<b>63</b>	Sind. de Trab. al Serv. de la Junta Mpal. de Agua Potable y Alcant. de Badiraguato y Salv. Alvarado	61.25%
<b>64</b>	Sindicato de Trab. al Serv. del Ayto. de Mocorito	60.71%
<b>65</b>	Sindicato de Trab. al Serv. del Ayto. de Salvador Alvarado	58.54%
<b>66</b>	Sindicato de Trab. al Serv. del Ayto. de Culiacán	54.91%
<b>67</b>	Ayuntamiento de El Fuerte	52.13%
<b>68</b>	Sindicato de Trab. al Serv. de la Junta Mpal. de Agua Potable y Alcant. de Culiacán	50.22%
<b>69</b>	Tribunal Estatal Electoral	45.21%
<b>70</b>	Sindicato de Trab. al Serv. del Ayto. de Concordia	42%
<b>71</b>	Universidad Autónoma de Sinaloa	33.76%
<b>72</b>	Sindicato de Trab. al Serv. de la Junta Mpal. de Agua Potable y Alcant. de Navolato	30.74%
<b>73</b>	Sindicato de Trabajadores al Servicio del Hospital Civil de Culiacán	28.10%
<b>74</b>	Sindicato de Trab. al Serv. del Ayto. de Guasave	25.22%
<b>75</b>	Ayuntamiento de Escuinapa	24.77%
<b>76</b>	Ayuntamiento de Badiraguato	24.61%
<b>77</b>	Sindicato de Trab. al Serv. de la Junta Mpal. de Agua Potable y Alcant. de Angostura	19.27%
<b>78</b>	Ayuntamiento de Angostura	17.83%
<b>79</b>	Sindicato de Trab. al Serv. del Ayto. de Sinaloa	15.86%
<b>80</b>	Sindicato de Trab. al Serv. de la Junta Mpal. de Agua Potable y Alcant. de Concordia	13.17%

## Ranking de la Verificación Diagnóstica

<b>81</b>	Ayuntamiento de Rosario	12.99%
<b>82</b>	Partido Movimiento Ciudadano	9.72%
<b>83</b>	Ayuntamiento de San Ignacio	8.88%
<b>84</b>	Sindicato de Trab. al Serv. de la Junta Mpal. de Agua Potable y Alcant. de Mocorito	3.70%
<b>85</b>	Sindicato de Trab. al Serv. del Ayto. de Ahome	3.44%
<b>86</b>	Sindicato de Trab. al Serv. de la Junta Mpal. de Agua Potable y Alcant. de Mazatlán	3.24%
<b>87</b>	Sindicato de Trab. al Serv. de la Junta Mpal. de Agua Potable y Alcant. del Municipio de Elota	2.06%
<b>88</b>	Sindicato de Trab. al Serv. del Ayto. de Mazatlán	1.78%
<b>89</b>	Partido de la Revolución Democrática	0.88%
<b>90</b>	Tribunal Local de Conciliación y Arbitraje	0%
<b>90</b>	Partido del Trabajo	0%
<b>90</b>	MORENA	0%
<b>90</b>	Sindicato de Trab. al Serv. de la Junta Mpal. de Agua Potable y Alcant. del Municipio de El Rosario	0%
<b>90</b>	Sindicato de Trab. al Serv. de la Junta Mpal. de Agua Potable y Alcant. de Guasave	0%
<b>90</b>	Sindicato de Trabajadores al Servicio del Estado-STASE	0%
<b>90</b>	Sindicato Único de Trabajadores de la UAS	0%